


дети, воспитатели старшей группы “Звездочка”



**Проект “Мультфильм
своими руками”.**



Цель проекта

Создание благоприятных условий, способствующих успешному развитию каждого ребенка, реализации творческих способностей, развитию познавательного интереса и связной речи в процессе создания мультипликационного фильма

Задача:

создание мультфильма детьми в технике перекладка

Подготовительный этап:


На данном этапе мы поговорили с детьми об их любимых мультфильмах. Затем мы побеседовали о тайнах мультипликации, выяснили, что мультипликационные герои — не живые существа, и оживляют их люди.

Посмотрели м/ф “Фиксики”, серию про создание мультфильма и сделали простейшие мультипликационные эффекты с помощью перелистывания блокнота и игрушек-вертушек.




Этап 1. Создание сценария мультфильма

В рамках тематической недели мы выбрали тему “Космос” и пофантазировали с детьми на тему путешествия Фиксика на планету “Марс”




Этап 2. Подготовка персонажей





Этап 3. Съёмка и озвучивание



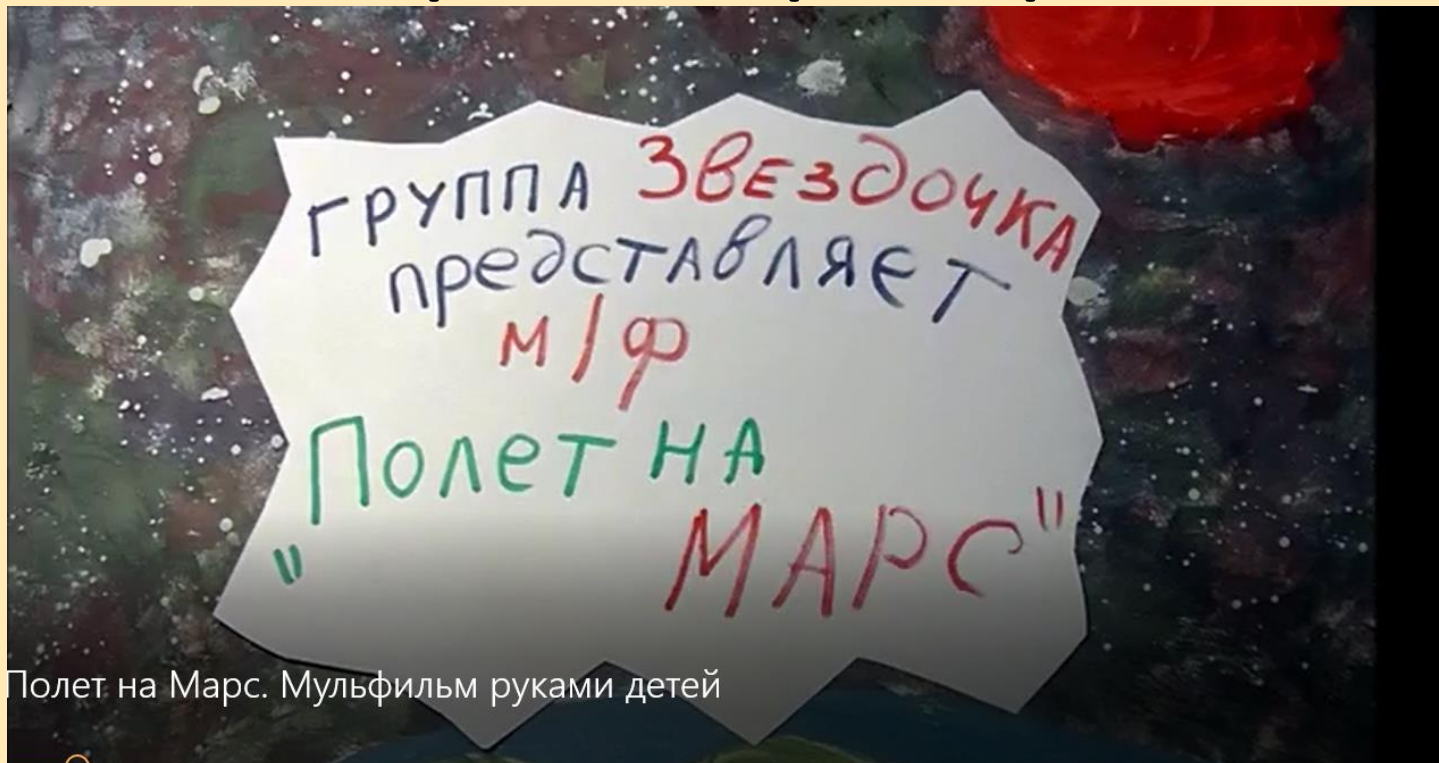


Этап 3. Съёмка и озвучивание





Этап 4. Монтаж педагогом и просмотр м/ф



Полет на Марс. Мультфильм руками детей