

ПРЕЗЕНТАЦИЯ

Муниципальной профориентационной акции

«Сам себе агроном-2023»

Составила воспитатель МАДОУ √17г. Дивногорска

Кушпа Ольга Васильевна

Задачи акции

- Мотивировать и обучающихся к учебно- исследовательской деятельности в области сельского хозяйства и агроэкологии, к овладению технологиями выращивания экологически чистой сельскохозяйственной продукции.

Конкурс «Мой чемпион»

Казачкова Лиза 5лет

- Название овоща: «Сладкий перец»
- Сорфт:»Первый перец на деревне»
- Руководитель: Кушпа Ольга Васильевна
-

Гарник Чатинян 5лет

Болгарский перец «Ласточка»

Руководитель: Потапова Наталья Николаевна

-



Выращивания перца



Замачиваем семена перцев в на ватный диск, кладем в чашку и создаем мини- тепличку в пакете.

Через две недели семена дадут первые всходы растения перца.




Подготовка почвы к посеву семян

- Земля заготовлена с осени заносится в дом. Приготовленные ящики наполняются землёй и проливаются марганцовкой-слаборастворенной в воде.



Наблюдение за всходами

- Поливаем землю с перцами по мере высыхания почвы и до всходов рассады накроем ящики пленкой, для парникового эффекта.
- Через две недели появились первые петельки овоща. Убираем пленку, поливаем и продолжаем следить за ростом растения



Пикирование рассады

- Когда всходы подросли, рассаду рассаживаем в пластиковые стаканы.
- Ставим на подоконник ближе к свету.
- Поливаем, наблюдаем за ростом, рассматриваем листья, сравниваем их с листьями огурцов.



Пересадка в теплицу Рассады перцев

- Теплица подготовлена для вскапывания земли, добавили удобрение, выкопали ямки и пролили водой. Рассадку освободили из емкости и посадили на постоянное места роста.



- Наблюдаем за ростом и цветением перца, пропалываем и рыхлим почву.
- Через две недели перцы подкармливаем.



Сбор урожая

В результате проведенной работы , мы овладели технологией по выращиванию экологически чистой продукции.

Вес:340гр.

Размер плода 12см

Высота растения 35-50 см

Плод от темно- зеленого и до красного цвета

Можно есть, тушить, делать салаты



- Вес: 376гр
- Длина плода 12 см



Спасибо за внимание
2023г.